


MARK-VU Image



• Curtain Box



• Capture button



- Connected to PC by USB
- Power : DC 19V 3.42 A



**MARK-VU**

Canon DSLR 카메라와 렌즈를 사용하여 연구소, 임상기관 및 피부과에서 사용할 수 있는 최고의 이미지를 구현합니다.

Certification & Applied for a Patents

- 특허출원번호 : 10-2017-0093885
- 디자인출원번호 : 30-2017-0033623
- 상표출원번호 : 40-2017-0090053



**GHOST IN THE MIRROR**

거울을 통해 본인의 피부 문제점을 직접 눈으로 확인 할 수 있고 휴대폰으로 분석 할 수 있는 거울형 피부 분석기.

Certification & Applied for a Patents

- 특허출원번호 : 10-2016-0131382
- 디자인출원번호 : 30-2017-0006550

# MARK-VU

No1. Facial Analysis System



**광원**

4가지 광원, 모든 광원을 LED로 구현하여 빛이 균일하게 분포된 영상을 통해 시술 전/후의 효과를 정확하게 확인 할 수 있습니다.



모공, 주름, 피부밝기, 다크써클

미래주름, 광채

브라운색소, 홍조

멜라닌, 피지, 포피린(여드름균)

**선명하게 보기**

Canon DSLR 카메라로 촬영된 고 퀄리티의 영상에 선명하게 보기를 통해 시술이 필요한 피부 문제점의 확인이 쉽습니다.

• 촬영원본

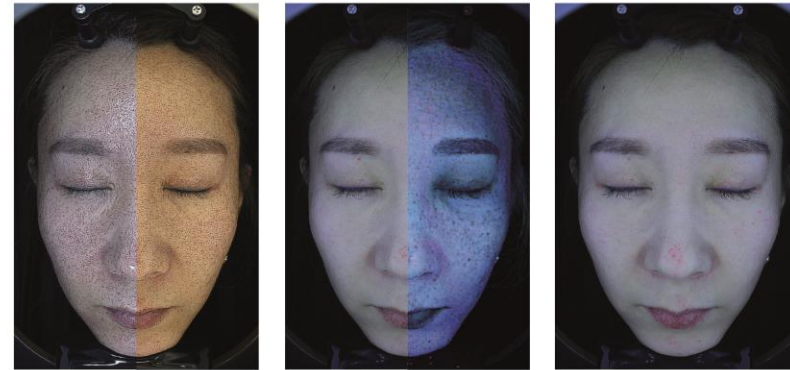


• 선명하게 보기



**분석 이미지 특징**

광원별/문제점별 겹쳐보기를 통해 다양한 피부 문제점들을 쉽게 확인 할 수 있어 쉬운 상담이 가능합니다.



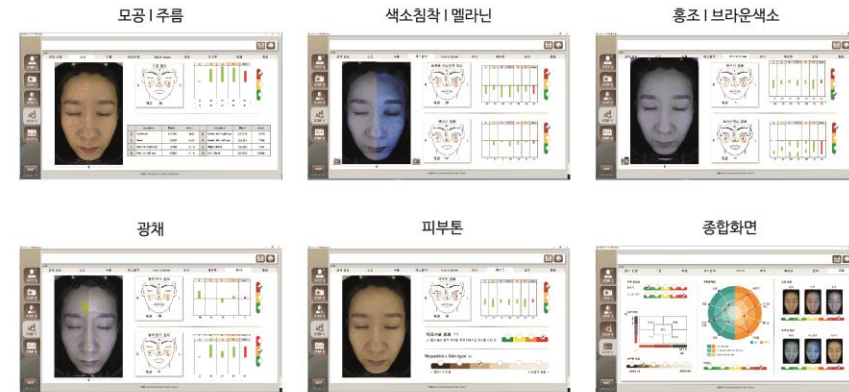
모공 | 주름

색소침착 | 멜라닌

홍조 | 브라운색소

**분석 결과**

붉은기, 여드름 등을 확인하여 민감성 여부 판단 / 부위별 피지량을 통한 피부 타입제시  
모공, 주름, 미래주름, 광채 등의 노화관련 항목과 홍조, 브라운색소, 멜라닌, 피부톤, 다크서클 등의 피부색 관련 항목 결과 제시



**비교 분석 이미지**

전/후 이미지를 비교하여 피부 문제점들이 얼마나 개선 되었는지 확인 할 수 있습니다.

